

## Specijalni znakovi (karakteri) u Wordu - Wildcards in Word

**PAŽNJA:** Znak za umetanje znakova (karaktera) (^) u sljedećim tablicama mora biti utipkan kao u prikazu. Znak za umetanje dobijete pritiskom kombinacije tipki **AltGr+3** ( broj 3 iznad slova W i E) **"Traži ovo"** (Find what) okvir ili polje za upis

Sljedeći znakovi se mogu koristiti samo u okviru **"Traži ovo"** (Find what). Ostali znakovi koji mogu biti upotrijebljeni u okviru "Traži ovo" su navedeni u oba polja "Traži ovo" i "Zamijeni ovim" u tablici ispod.

Znak (karakter)	Značenje
<b>^1 ili ^g</b>	Slika
<b>^2, ^f (footnote), ili ^e (endnote)</b>	Auto-reference fusnote ili bilješke
<b>^5 ili ^a</b>	Primjedba / obilježeni komentar
<b>^19 ili ^d</b>	Otvaranje polja vitičaste zagrade (Koristite ga samo kada pregledavate kodove polja.) (Odabir cijelog polja, a ne samo otvarajuće vitičaste zagrade.)
<b>^21 ili ^d</b>	Otvaranje polja vitičaste zagrade (Koristite ga samo kada pregledavate kodove polja.) (Odabir cijelog polja, a ne samo zatvarajuće vitičaste zagrade.)
<b>^?</b>	Bilo koji znak
<b>^#</b>	Bilo koja znamenka
<b>^\$</b>	Bilo koje slovo
<b>^u8195</b>	Em prostor Unicode vrijednost znaka za pretraživanje
<b>^u8194</b>	En prostor Unicode vrijednost znaka za pretraživanje
<b>^b</b>	Prijelom sekcije
<b>^w</b>	Bijeli prostor (prostor, neodvojiv razmak, tab)
<b>^unnnn</b>	Word 2000 Unicode znak za pretraživanje, gdje je "n" decimalni broj koji odgovara vrijednosti Unicode znaka

### "Zamijeni ovim" (Replace with) okvir ili polje za upis

Sljedeći znakovi se mogu koristiti samo u okvir **"Zamijeni ovim"**. Ostali znakovi koji se koriste u okvir "Zamijeni ovim" navedeni su za oba polja "Traži ovo" i "Zamijeni ovim" u tablici ispod.

Znak	Značenje
<b>^&amp;</b>	Sadržaj u polju "Traži ovo" (Find what) zamjeni sa znakom pravokutne zagrade npr: Endnote broj
<b>[^&amp;]</b>	zamjeni sa znakom pravokutne zagrade npr: <a href="#">Endnote broj</a> postavi u pravokutnu zagradu
<b>^c</b>	Zamijeni sa sadržajem iz "Međuspremnika" (Clipboard)

### Oba polja "Traži ovo" (Find what) i "Zamijeni ovim" (Replace with)

Sljedeći znakovi se mogu koristiti u oba polja **"Traži ovo"** i **"Zamijeni ovim"**. Ostali znakovi koji mogu koristiti u bilo kojem polju (okviru) pogledajte u tablici ispod

Znak	Značenje
<b>^9 ili ^t</b>	Tab (tabulator)
<b>^11 ili ^l</b>	Nova linija

<b>^12</b>	Prijelom stranice ili sekcije (Zamjena prijeloma sekcije sa prijelomom stranice)
<b>^13 ili ^p</b>	Oznaka kraja retka / odlomka (pasusa)
<b>^14 ili ^n</b>	Prijelom stupca
<b>?</b>	Upitnik
<b>^-</b>	Opcionalni prijelom riječi
<b>^~</b>	Nesalomljiva crta
<b>^^</b>	Caret (^ - YUSCII È)
<b>^+</b>	Duga crtica (Em dash)
<b>=</b>	Kratka crtica (En dash)
<b>^m</b>	Ručni prijelom stranice
<b>^s</b>	Nesalomljivi prekid
<b>^nnn</b>	"n" je ASCII karakter (znak)
<b>^0nnn</b>	"n" je ANSI karakter (znak)

### Sažetak kontrolnih kodova za Find/Replace

Specijalni znak (karakter)	Kod znaka	Na tipkovnici	Find	Replace
Anotacija (komentar)	<b>^a</b>		•	
ASCII karakter xxx	<b>^0xxx</b>	ALT+0xxx	•	•
Bilo koje slovo	<b>^\$</b>		•	
Bilo koji broj	<b>^#</b>		•	
Bilo koji broj blankova (white space)	<b>^w</b>	SPACE	•	•
Bilo koji znak	<b>^?</b>		•	
Caret (^ - YUSCII È)	<b>^^</b>		•	•
Duga crta - Em dash	<b>^+</b>	CTRL+ALT+NUMMINUS	•	•
Endnota (endnote)	<b>^e</b>		•	
Fusnota (footnote)	<b>^f</b>		•	
Kraj pasusa (Enter)	<b>^p</b>	ENTER	•	•
Kratka crta - En dash	<b>=</b>	CTRL+NUMMINUS	•	•
Nesalomljiva crta	<b>^~</b>	CTRL+SHIFT+MINUS	•	•
Nesalomljivi prekid	<b>^s</b>	CTRL+SHIFT+SPACE	•	•
Opcionalni prijelom riječi	<b>^-</b>	CTRL+MINUS	•	•
Polje (field)	<b>^d</b>		•	
Prijelom kolone (column break)	<b>^n</b>	CTRL+SHIFT+ENTER	•	•
Prijelom linije (line break)	<b>^l</b>	SHIFT+ENTER	•	•
Prijelom sekcije (section break)	<b>^b</b>		•	
Ručni prijelom stranice	<b>^m</b>	CTRL+ENTER	•	•
Sadržaj međuspremnika (clipboarda)	<b>^c</b>	CTRL+V		•
Tabulator (Tab)	<b>^t</b>	TAB	•	
Tekst specificiran u Find polju	<b>^&amp;</b>			•

Pronađi ovo (find what)	Upišite	Primjer
Bilo koji pojedinačni znak	?	<b>s?t</b> traži "sat" and "set." Ovaj znak također pronalazi odabranu kombinaciju znakova unutar riječi. Primjer, pronalazi "set" unutar "inset" ili pak riječ <b>t?k</b> pronalazi "tik" i "tok"
Bilo koji niz znakova	*	<b>s*d</b> pronalazi "sad" i "started." Zvezdica pronalazi sve znakove i razmake koji se nalaze između doslovnih znakova. Primjer, upotrebom <b>s*t</b> pronaći će slijedeće u izrazu "analysis system." <b>Analysis system</b> <b>Analysis system</b> <b>Analysis system</b> <b>Analysis system</b> <b>PAŽNJA:</b> Budite oprezni kod ovog načina zamjene jer može doći do neželjeni rezultata.
Početak riječi	<	Na primjer, <b>&lt;(pred)</b> pronalazi "predsjednik" i "predavanje", ali ne "ispred".
Kraj riječi	>	Na primjer, <b>(ako)&gt;</b> pronalazi "tako" i "polako", ali ne i "rakovi". Ili (in)> pronalazi sve riječi koje na kraju imaju "in" ali ne i "interesting."
Jedan ili više specificiranih znakova	[ ]	Na primjer, <b>p[ua]t</b> pronalazi "put" i "pat". Ili <b>w[io]n</b> pronalazi "win" and "won" ali ne i "worn," zato što slovo "r" nije specificirano. Poželjno je da uvijek koristite specificirane znakove u paru.
Bilo koji znak u ovom rasponu	[k-z]	Na primjer, <b>[k-z]rak</b> pronalazi "mrak" i "zrak". Ili <b>[r-t]ight</b> pronalazi "right" i "sight." Rasponi moraju biti u uzlaznom redoslijedu. Dakle možete upotrijebiti [c-r] ali ne i [r-c]
Bilo koji pojedini znak osim znakova u rasponu unutar zagrada	[!x-z]	Na primjer, <b>p[!a-f]t</b> pronalazi "pit" i "put", ali ne "pat" ni "pet". Ili <b>t[!a-m]ck</b> pronalazi "tock" i "tuck," ali ne i "tack" ili "tick."
Točno <i>n</i> pojava prethodnog znaka ili izraza	{n}	Na primjer, <b>zo{2}log</b> pronalazi "zoolog" ali ne "zolog". Ili <b>fe{2}d</b> pronalazi "feed" ali ne i "fed." Ili <b>f[a-z]{2}d</b> pronalazi "find," "feed," and "food," ali ne i "fed." Ili <b>f([a-z]){2}d</b> pronalazi "feed" i "food," ali ne i "find" ili "fed." Poželjno je da uvijek koristite specificirane znakove u paru.
Barem <i>n</i> pojava prethodnog znaka ili	{n,}	Na primjer, <b>he{1,}j</b> pronalazi "hej" i "heej".

izraza		Ili <b>fe{1,}d</b> pronalazi "fed" i "feed."
Od <i>n</i> do <i>m</i> pojava prethodnog znaka ili izraza	<b>{n,m}</b>	Na primjer, <b>10{1,3}</b> pronalazi "10", "100" i "1000".
Jedne ili više pojava prethodnog znaka ili izraza	<b>@</b>	Na primjer, <b>he@j</b> pronalazi "heej" i "heeej". Ili <b>lo@t</b> pronalazi "lot" i "loot."
Bilo koji zamjenski znak	<b>\wildcard_character</b>  <b>\n</b>	<b>[\?]</b> pronalazi sve zamjenske znakove, <b>[\*]</b> pronalazi sve zamjenske znakove označene zvjezdicom Npr: <b>[\1]</b> svi brojevi-znakovi iza (vidi sliku)
Grupa znakova	<b>()</b>	Okrugla zagrada za stvaranje složenih izraza Zagrade možete koristiti za grupiranje zamjenskih znakova i teksta, te za navođenje redoslijeda ocjenjivanja. Na primjer, upišite <b>&lt;(pre)*(ed)&gt;</b> kako biste pronašli "presorted" i "prevented".

Uočite na slikama ispod koje mogućnosti imate kada kursor postavite u polje **Traži ovo** ili polje **Zamijeni ovim**

## TRAŽI OVO (Pronađi)

**Traženje i zamjena**

Traži    Zamijeni    Idi na

Traži ovo:

Zamijeni ovim:

Manje ▲

Mogućnosti pretraživanja

Pretraži: Sve ▼

☐ Razlikuj VELIKA/mala slova

☐ Traži samo cijele riječi

☐ Koristi zamjenske znakove

☐ Zvuči kao (engleski)

☐ Traži sve oblike riječi (engleski)

Zamijeni

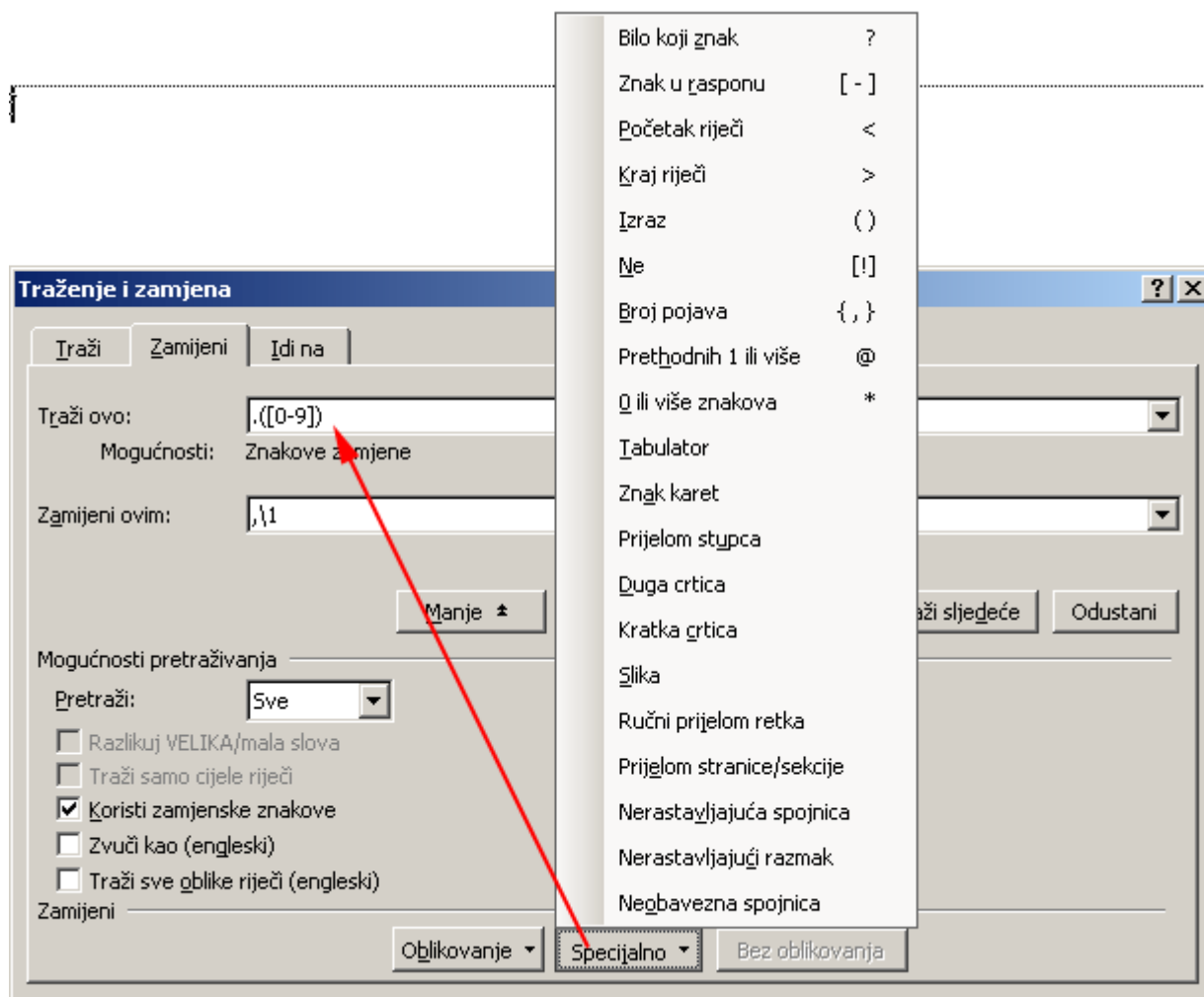
Oblikovanje ▼

Specijalno ▼

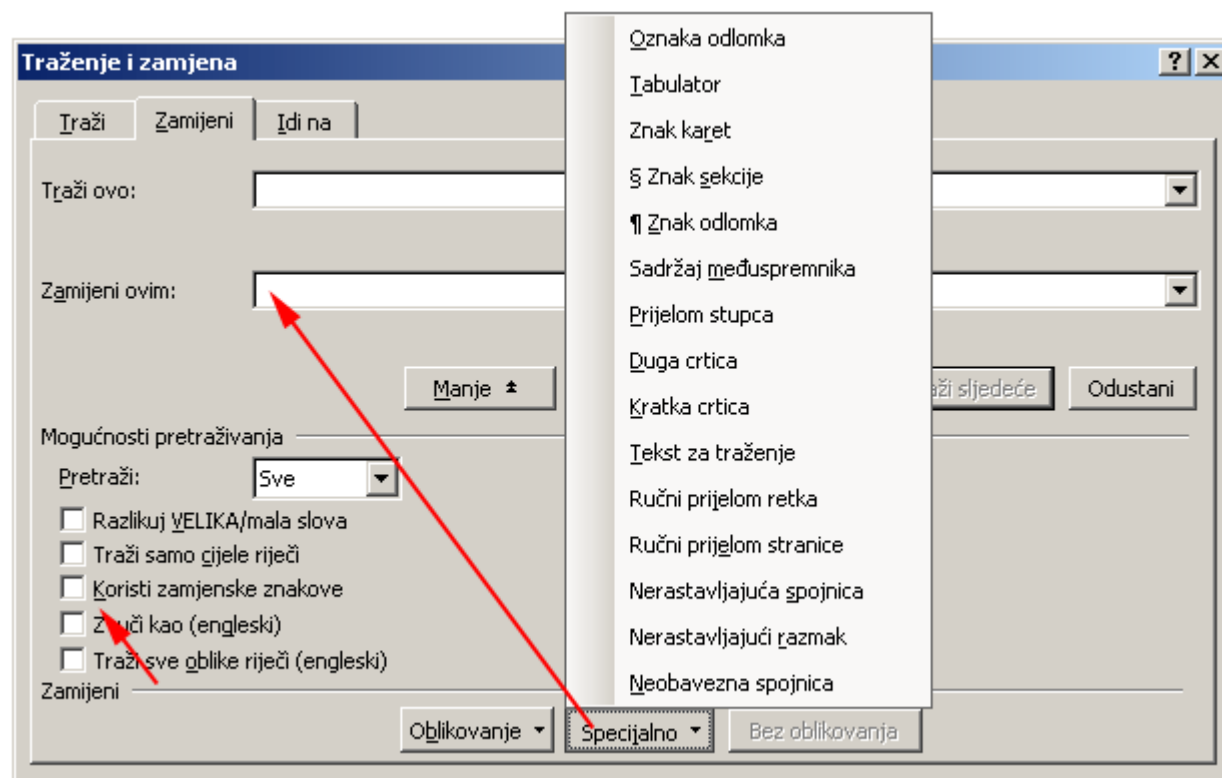
Bez oblikovanja

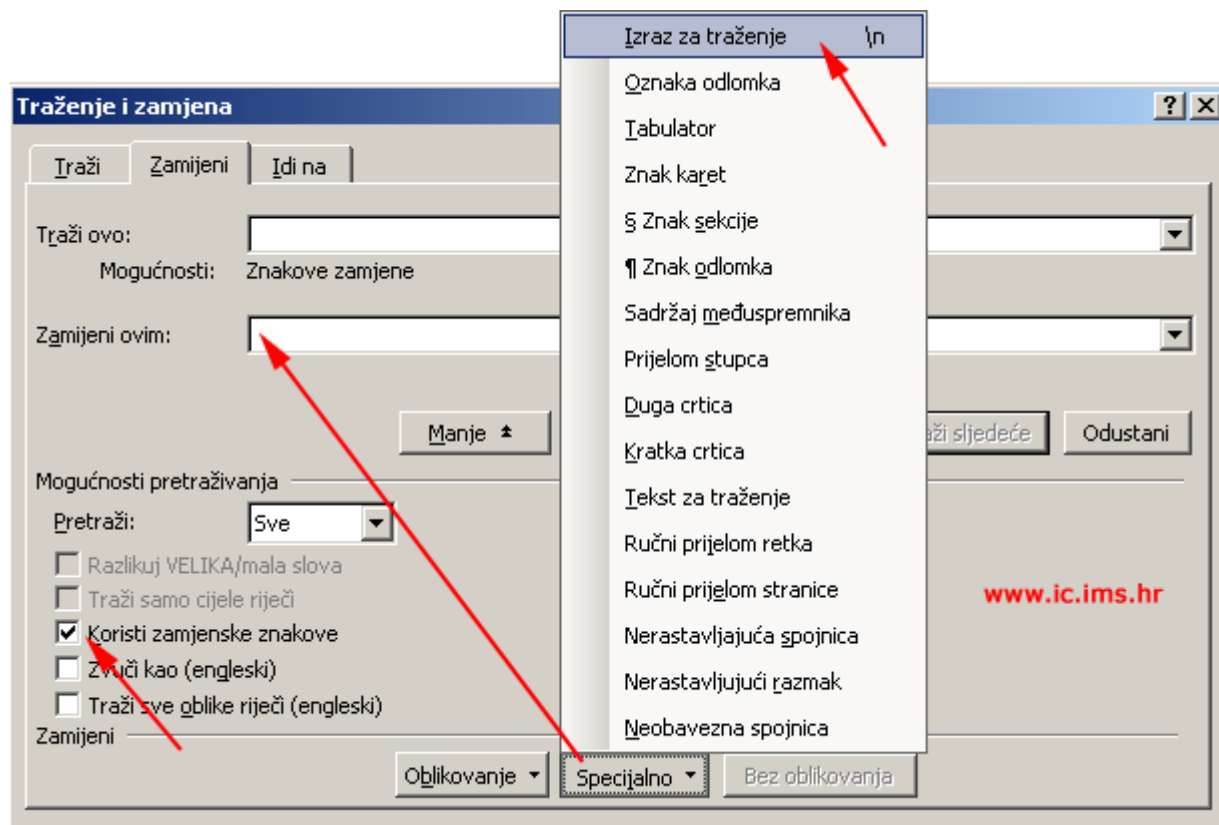
Oznaka odlomka  
 Tabulator  
 Bilo koji znak  
 Bilo koja brojka  
 Bilo koje slovo  
 Znak karaket  
 § Znak sekcije  
 ¶ Znak odlomka  
 Prijelom stupca  
 Duga crtica  
 Kratka crtica  
 Oznaka krajnje bilješke  
 Polje  
 Oznaka fusnote  
 Grafika  
 Ručni prijelom retka  
 Ručni prijelom stranice  
 Nerastavljujuća spojnica  
 Nerastavljući razmak  
 Neobavezna spojnica  
 Prijelom sekcije  
 Praznina

Traži sljedeće    Odustani



## ZAMJENI OVIM





## PRIMJER:

U dokumentu imate puno decimalnih brojeva koji umjesto ZAREZA imaju TOČKU. Kada bi manualno mijenjali svaku točku u zarez izgubili bi puno vremena. Iskoristite mogućnost Worda i opciju **Traži/Zamijeni** (Find/Replace) u kojoj možete u nekoliko klikova mišem izvršiti sve zamjene "točke" u "zarez" a da ne zamijenite i sve točke koje se nalaze na kraju rečenice ili slično.

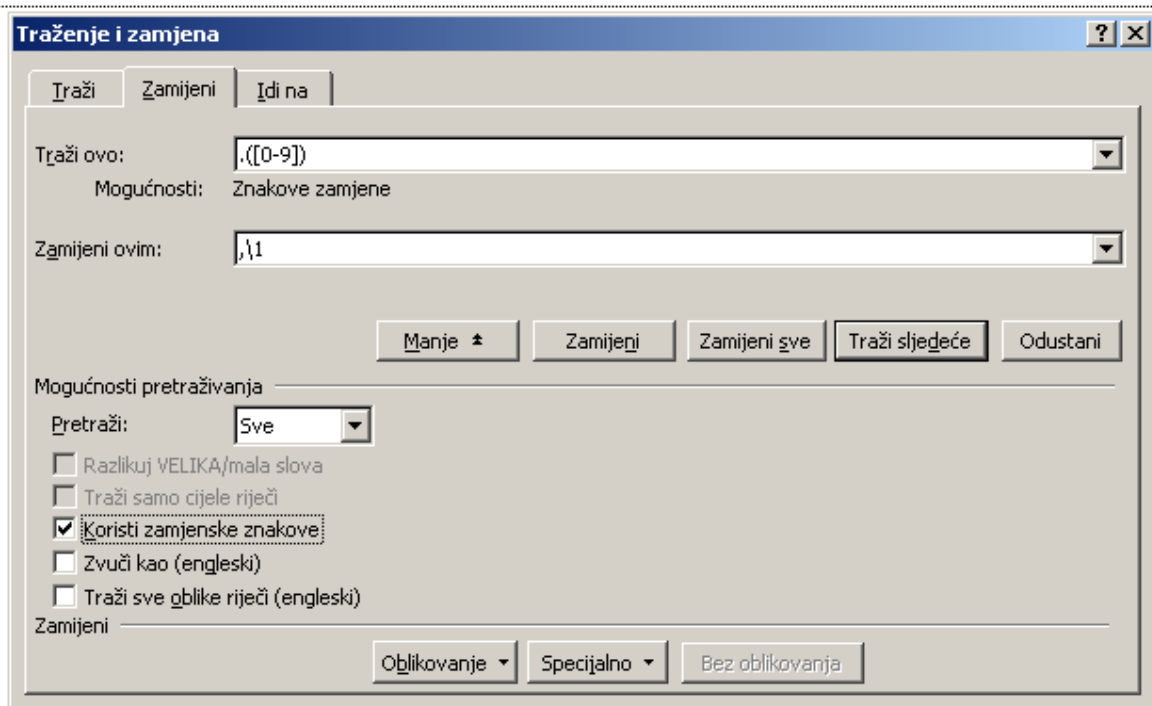
U prvo polje "**Traži ovo**" upišite **.([0-9])** što znači da Word traži "točku" i sve brojeve od 0-9 iza nje. Uključite opciju **Koristi zamjenske znakove** (Use wildcards) a u polje "**Zamijeni ovim**" ovim upišite ZAREZ (,) a potom kliknite na gumb **Specijalno** (Special) i odaberite opciju **Izraz za traženje \n** (Find what expression \n) vidi sliku iznad.

2.2

7.12

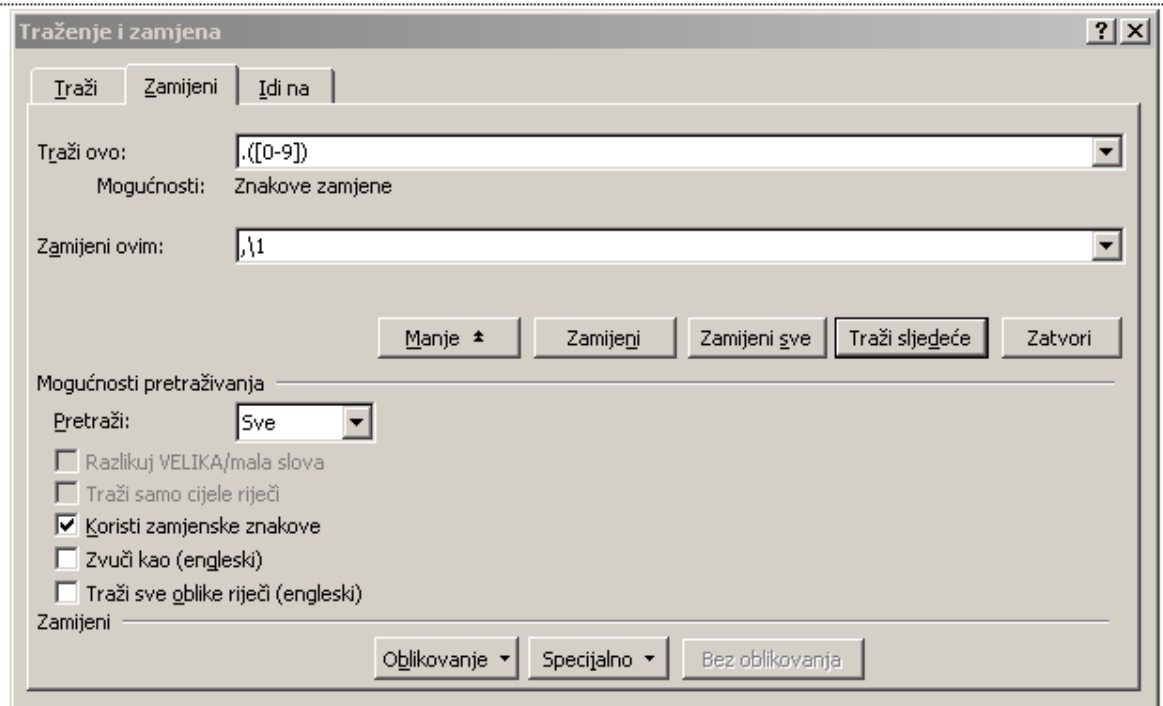
0.9

7.265



Kliknite na gumb **Zamijeni sve** (Replace All) i rezultat je kao na slici. Svi decimalni brojevi imaju zarez umjesto točke.

2,2  
7,12  
0,9  
7,265



Također pogledajte [tutorial o upotrebi specijalnih znakova](#) prilikom korištenja Find/Replace kao i [tutorial o centriranju određenih riječi](#)